

Stellair⁺ Intégral

Note de version

Évolutions mars 2024




Sommaire

■	Nouveautés	<u>3 à 8</u>
✓	Filtrage de la Liste des Patients	<u>4</u>
✓	Sécurisation Simplifiée des Feuilles de Soins	<u>5</u>
✓	Accès aux Fiches Patients depuis les Détails des Factures	<u>6</u>
✓	Personnalisation des Fonctionnalités Avancées	<u>7</u>
✓	Lecture Simplifiée des QR Codes	<u>8</u>
✓	Amélioration des filtres d'incohérence de paiements	<u>9</u>
✓	Centres de Santé : Pré-Déclaration des Titulaires Salariés	<u>10</u>
■	Réglementaire	<u>11 à 11</u>
✓	Téléexpertise : Nouvelles Modalités de Facturation de l'Acte RQD (Demande de Téléexpertise)	<u>11</u>
✓	Médecins : Fermeture du téléservice intégré PSEi (Protocole de Soins Electronique)	<u>11</u>
✓	Sage-Femmes : Revalorisation IVG Médicamenteuse en Ville	<u>11</u>
■	Rappel	<u>12</u>
✓	Lien vers la note de version de février 2024	<u>12</u>

Stellair⁺ Intégral

NOUVEAUTES





Filtrage de la Liste des Patients



QU'EST-CE QUE C'EST

Dans l'écran de liste des patients de la solution Stellair Intégral, nous avons ajouté une option pour **filtrer les patients pour lesquels vous n'avez pas réalisé de feuilles de soins**.

Actuellement, l'ensemble des bénéficiaires provenant des cartes Vitale est remonté dans votre compte, même si tous ces patients ne vous ont pas nécessairement consulté.

Grâce à cette nouvelle option, vous pouvez désormais afficher uniquement les patients que vous avez vus en consultation.



LES BÉNÉFICES

Précision du suivi des patients : En évitant d'afficher les bénéficiaires non consultés, vous réduisez par exemple les risques de confusion entre homonymes.

Gain de temps et d'efficacité : En filtrant la liste, vous pouvez rapidement identifier les patients avec lesquels vous avez eu une interaction médicale.

Stellair

NEO

Virginie MEDECIN

Liste des patients

Lire la carte Vitale


Patient

Afficher uniquement les patients pour lesquels une facture a été réalisée

30 sur 86

Patient	Âge	NIR	Date dernière consultation
AATITROIS THIBAUT	21/01/2009 - 15 ans	NIR personnel : 1 98 01 63 220 119	17/08/2023
AATIUN CECILE	30/09/1965 - 58 ans	NIR assuré : 1 60 10 63 220 118	28/02/2023
AATIUN IGOR	20/10/1960 - 63 ans	NIR personnel : 1 60 10 63 220 118	06/03/2024
AATIUN SERGE	10/12/1995 - 28 ans	NIR assuré : 1 60 10 63 220 118	19/07/2023
ACCIDENTS RICHARD	03/12/1945 - 78 ans	NIR personnel : 1 45 19 46 050 101	30/05/2023
ADRCINQ BRUNO	01/01/1976 - 48 ans	NIR personnel : 1 76 01 63 220 758	29/12/2023
ADRCINQ BRUNO	01/01/1976 - 48 ans	NIR personnel : 1 76 01 63 220 758	29/05/2023
ADRCINQ ISIDORE	07/07/1996 - 27 ans	NIR personnel : 1 96 07 63 220 759	12/09/2022
ADRCINQ ISIDORE	07/07/1996 - 27 ans	NIR personnel : 1 96 07 63 220 759	06/02/2023

← Retour



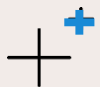
Sécurisation Simplifiée des Feuilles de Soins



QU'EST-CE QUE C'EST

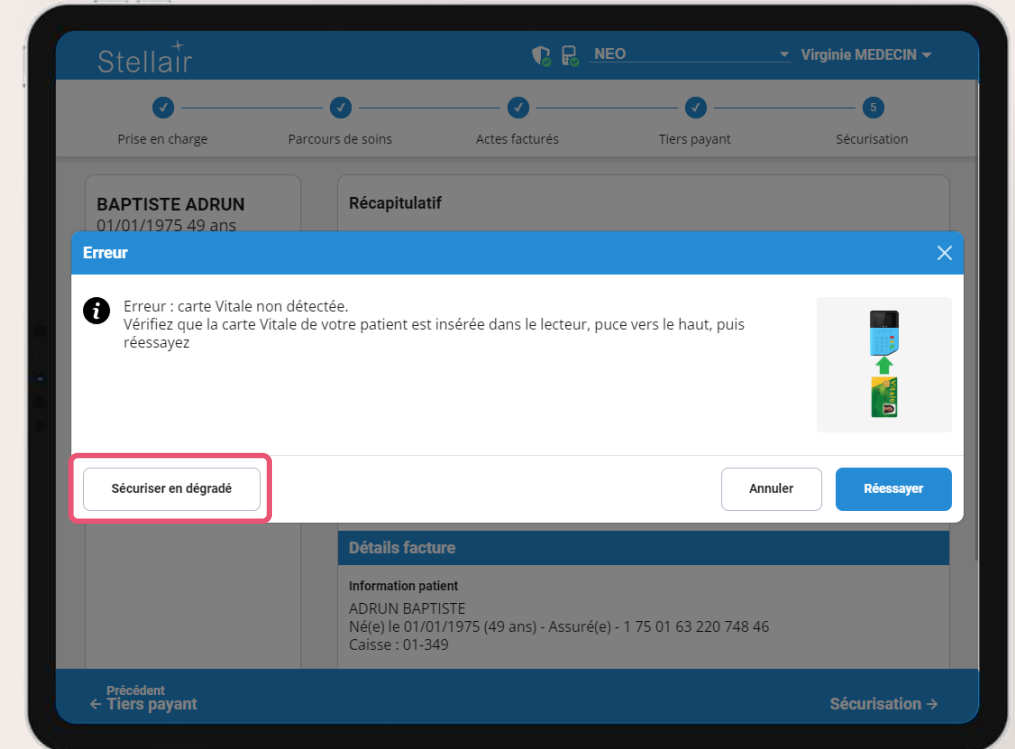
Lorsque vous sécurisez une feuille de soins en mode SESAM-Vitale, la fenêtre signalant l'absence de carte Vitale intègre désormais un bouton pour sécuriser la FSE en mode dégradé.


Ce bouton permet, en un clic, de modifier le mode de sécurisation et de sécuriser la FSE en mode dégradé, c'est-à-dire sans signature par une carte Vitale.



LES BÉNÉFICES

Gain de temps : En proposant directement le bouton pour sécuriser en mode dégradé, vous évitez des étapes manuelles fastidieuses. Cela améliore donc l'efficacité globale de votre pratique médicale avec Stellair Intégral.



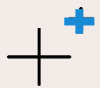


Accès aux Fiches Patients depuis les Détails des Factures



QU'EST-CE QUE C'EST

Dans l'écran affichant le détail d'une facture, vous pouvez désormais cliquer sur le nom et le prénom du patient pour accéder directement à la fiche du patient.



LES BÉNÉFICES

Simplicité de suivi : Cette amélioration simplifie la navigation et permet un accès plus rapide aux informations essentielles concernant chaque patient. Vous pourrez par exemple consulter les notes que vous avez rédigées concernant ce patient, son historique de factures, ses impayés, ...

The screenshot displays the Stellar application interface. At the top, the user is logged in as 'Virginie MEDECIN'. The main content area is titled 'Facture 1061 - Sécurisée'. It includes a table with the following data:

Date de la facture	Date des soins	Réalisée par
08/02/2024	08/02/2024	M. ALAIN GENE RPPS


Below this, the 'Bénéficiaire des soins' section is highlighted with a red box. It contains the following information:

Patient	Date de naissance
ALEXANDRE ESSAI	05/10/2001

Other details include:

Régime	Caisse	Centre	NIR de l'assuré
Assuré social du régime général	01-349	9881	1 42 19 62 965 165 96

The interface also shows 'Contexte de prise en charge' (Nature d'assurance: Maladie, Parcours de soins: Soins dispensés en urgence) and 'Mode de sécurisation' (SESAM-Vitale). At the bottom, there is a table for 'Acte au 08/02/2024' with columns for Code acte, Qualificatif de dépense, Taux de remboursement, and Exonération.



Personnalisation des Fonctionnalités Avancées

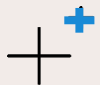


QU'EST-CE QUE C'EST

Dans le menu « Préférences » de vos paramètres, vous avez désormais accès à de nouvelles options de personnalisation pour activer ou désactiver certaines fonctionnalités avancées de facturation.

Parmi les personnalisations disponibles :

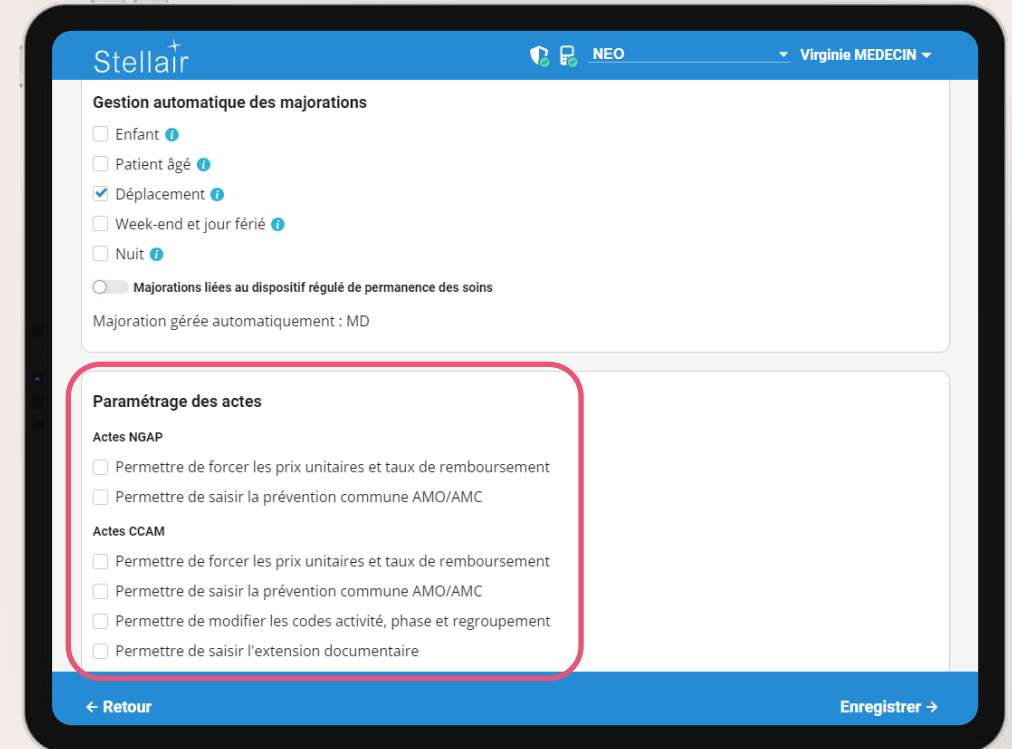
- La facturation en Soins Médicaux Gratuits (réservé aux victimes de guerre)
- le forçage des tarifs réglementaires
- Le forçage des parts remboursables par les caisses et mutuelles
- ...




LES BÉNÉFICES

Adaptation à vos besoins : vous personnalisez Stellair Intégral pour répondre spécifiquement à vos besoins professionnels. Vous ne serez pas encombré par des options inutiles.

Réduction des erreurs : En évitant les forçages inappropriés, vous diminuez le risque de rejets de feuilles de soins. Cela garantit une facturation précise, évite les problèmes administratifs et sécurise vos revenus.





Lecture Simplifiée des QR Codes



QU'EST-CE QUE C'EST

Si vous exercez en mobilité et utilisez la solution Stellair Intégral depuis un smartphone, il vous est désormais possible d'enregistrer une caméra par défaut pour la lecture des QR Codes présents sur les attestations de mutuelles.

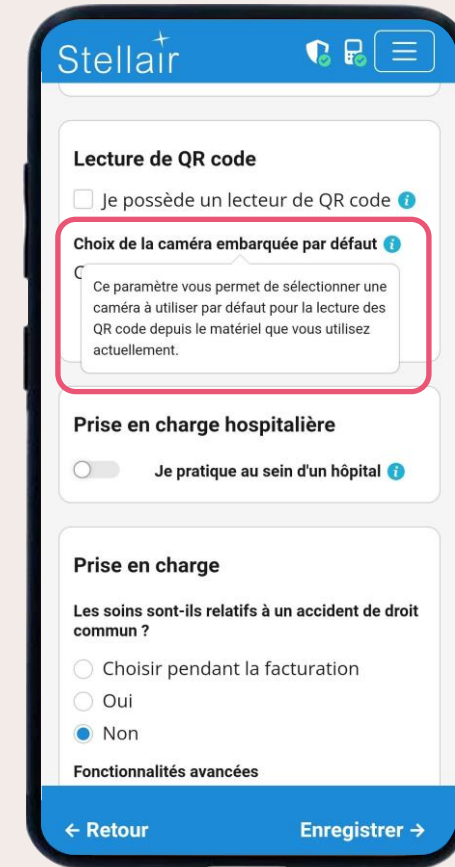
Dans les paramètres de préférence, une nouvelle rubrique permet de tester les différents périphériques de caméra disponibles et d'enregistrer l'un d'entre eux comme caméra par défaut.




LES BÉNÉFICES

Gain de temps : En enregistrant une caméra par défaut, vous évitez de devoir choisir manuellement la caméra à chaque lecture de QR Code.

Cela accélère le processus de saisie des informations.





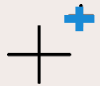
Suivi Précis des Incohérences de Paiements



QU'EST-CE QUE C'EST

Cette version corrige les options de filtre du suivi de recettes récapitulant les « **Paiements perçus (par facture)** ».

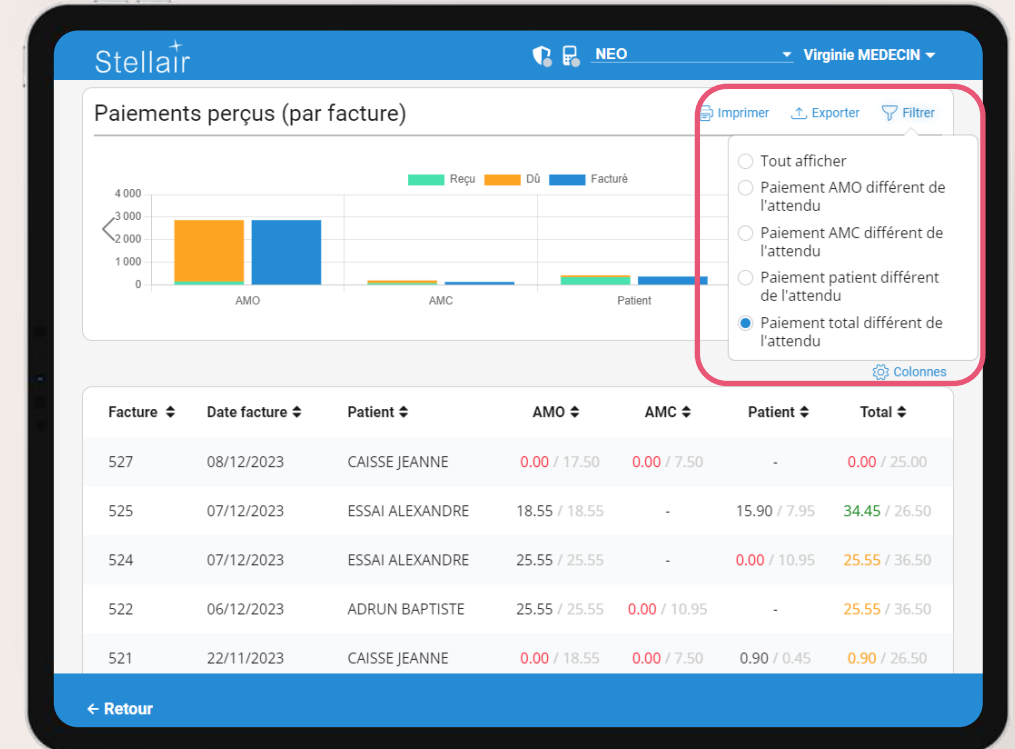
Les filtres permettent dorénavant de mettre en évidence tout type d'incohérence entre les montants attendus et les montants perçus (que ce soit un trop-perçu ou un moins-perçu) et pour les différentes parts (caisse, mutuelle, patient).



LES BÉNÉFICES

Détection proactive des erreurs : En mettant en évidence les incohérences entre les montants attendus et perçus, vous pouvez rapidement repérer les anomalies. Cela permet de corriger les erreurs avant qu'elles n'affectent votre comptabilité.

Précision financière : Le suivi précis des paiements garantit que votre chiffre d'affaires reflète fidèlement les transactions réelles.





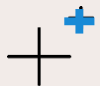
Centres de Santé : Pré-Déclaration des Titulaires Salariés



QU'EST-CE QUE C'EST

Pour les **centres de santé**, une nouvelle fonctionnalité permet de **pré-déclarer un nouveau titulaire salarié** au sein du centre sans lecture de sa **CPS (Carte de Professionnel de Santé)**.

Cette option permet de renseigner manuellement les informations essentielles sur le titulaire, telles que son nom, son prénom et son identifiant RPPS. Une fois ces détails enregistrés, vous pouvez effectuer les paramétrages habituels pour ce nouveau titulaire, réaliser des FSE, puis les signer et télétransmettre avec une CPS habilitée du centre de santé.



LES BÉNÉFICES

Anticipation et Simplification : En pré-déclarant le titulaire salarié, vous anticipez son arrivée et simplifiez les démarches administratives. Vous pouvez préparer son accès à la solution Stellair Intégral en amont des démarches administratives permettant d'obtenir sa CPS à jour.

The screenshot shows the Stellair mobile application interface. At the top, the user is logged in as 'Sébastien HUREL' in 'Salle consultation 1'. The main screen displays 'Paramètres du compte de Fictif TITULAIRE'. A modal window titled 'Données de la CPS' is open, containing the following fields:

- Civilité: Docteur (dropdown)
- Nom: GENE
- Prénom: ALAIN
- Numéro RPPS: 82345678914
- Spécialité: 01 - Médecine générale (dropdown)
- Identifiant de facturation: 000218073
- Code zone tarifaire: (empty)

At the bottom of the modal, there are two buttons: 'Annuler' and 'Enregistrer'. The background shows a '+ Ajouter' button and a 'Paramètres' section.



Actualités réglementaires

Téléexpertise : Nouvelles Modalités de Facturation de l'Acte RQD (Demande de Téléexpertise)

À partir de cette nouvelle version de Stellair Intégral, les modalités de facturation de l'acte RQD (Demande de Téléexpertise) ont été simplifiées.

Désormais, le médecin requérant une téléexpertise qui facture l'acte RQD n'a plus besoin de renseigner les informations concernant le médecin requis qui effectuera la téléexpertise.

Médecins : Fermeture du Téléservice Intégré PSEi (Protocole de Soins Electronique)

Nous avons été informés par la CNAM de la **fermeture prochaine du téléservice intégré PSEi**. Par conséquent, il ne vous sera bientôt plus possible de déclarer un nouveau protocole de soins électronique depuis Stellair.

Toutefois, vous pourrez toujours créer ces protocoles en vous rendant sur [amelipro](#) et en vous identifiant soit avec votre **CPS** à l'aide d'un lecteur compatible **PC/SC** soit avec votre **eCPS** en utilisant **Pro Santé Connect**.

La date de fermeture est planifiée au **17 avril 2024**.

A partir du 18 avril 2024, vous pourrez retrouver vos PSE précédemment créés dans Stellair sous le service ALD d'[amelipro](#).

Sage-Femmes : Revalorisation IVG Médicamenteuse en Ville

Pour les praticiens, centres de santé ou centres de planification ou d'éducation familiale pratiquant les IVG médicamenteuses dans le cadre d'une convention passée avec un établissement de santé, les tarifs limites des soins à compter du **1er mars 2024** sont fixés comme suit :

- **IC** ou **ICS** (Consultation de recueil de consentement) : **26,50 €**
- **FHV** (Forfait consultations de ville) : **74,00 €**

Pour plus d'informations : <https://www.ameli.fr/sage-femme/exercice-liberal/prescription-prise-charge/regles-exercice-formalites/ivg-medicamenteuse>



Retrouvez les nouveautés du mois de février en cliquant

[Voir note de version précédente](#)

- **Nouveautés**
 - Améliorations ergonomiques pour faciliter le suivi de vos recettes
 - Ergonomie optimisée pour la création de patients sans carte Vitale
 - Mises à jour réglementaires